

V.O.F Perfect Serve
Barshow Amsterdam
Nepveustraart 55-1
1058 XN Amsterdam
+31(0)634045122
info@perfectserve-barshow.com
www.perfectserve-barshow.com

Standbouw voorschriften

Perfect Serve Barshow Amsterdam 2025

Standbouw voorschriften Perfect Serve Barshow Amsterdam 2025

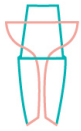
Perfect Serve Barshow Amsterdam wil door middel van het vaststellen en handhaven van deze standbouw voorschriften heldere en handhaafbare regels formuleren, die alle exposanten in staat stellen om een optimale en onderscheidende beurspresentatie te realiseren. Daarnaast wil de organisatie een open en overzichtelijke beurs creëren en de uitstraling van de totale beurspresentatie bewaken.

Deze Standbouw voorschriften zijn een aanvulling op de Specifieke Voorwaarden (Deelname) en Algemene Voorwaarden van Perfect Serve Barshow Amsterdam 2025. Leest u deze informatie goed door om teleurstellingen te voorkomen.

Algemene informatie

Alle exposanten van Perfect Serve Barshow Amsterdam 2025 die standruimte afnemen, zijn verplicht een standontwerp in te dienen bij de Organisatoren van Perfect Serve Barshow Amsterdam. Houdt u er rekening mee dat de stand pas na goedkeuring door

KvK nr.:584.58.182 Amsterdam
BTW nummer: NL853048307B01
IBAN nr.: NL97ABNA 0513 837205



organisatie kan worden opgebouwd. Ter beoordeling en goedkeuring dient het standontwerp uiterlijk **1 Augustus 2025** in het bezit te zijn van Organisatoren Perfect Serve Barshow Amsterdam.

Het ontwerp kunt u uitsluitend per e-mail indienen via het e-mailadres wat hiervoor bestemd is: info@perfectserve-barshow.com. Het bericht dient voorzien te zijn van bedrijfsnaam en locatie desbetreffende stand.

Stuurt u een plattegrond op schaal met ingetekende maten en twee aangezichten op schaal met hoogtematen en/of een 3d schets, visualisatie of foto **met hoogtematen** ingetekend.

Bouwhoogte

Standbouw hoogte WesterLiefde en WesterUnie

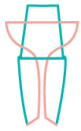
De uiterste bouwhoogte is 240 cm (inclusief vlonders).

- Bouwhoogte boven 240 cm is alleen mogelijk na goedkeuring van de Organisatoren.
- Bij afwijkende bouwhoogte dan de hierboven vermelde gangbare, dienen de hogere dan wel lagere standelementen netjes te zijn afgewerkt zonder reclame-uitingen.

Standbouw hoogte Transformatorhuis.

De uiterste bouwhoogte is 500 cm (inclusief vlonders).

- Bouwhoogte boven 500 cm is alleen mogelijk na goedkeuring van de Organisatoren.
- Bij afwijkende bouwhoogte dan de hierboven vermelde gangbare,



dienen de hogere dan wel lagere standelementen netjes te zijn afgewerkt zonder reclame-uitingen.

Standbouw regels algemeen

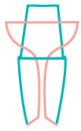
De kosten van standopbouw en -inrichting, technische aansluitingen en het verbruik van deze aansluitingen zijn voor rekening van de deelnemer.

Eigen standbouw dient te voldoen aan de navolgende voorwaarden:

- Zelfdragende achterwanden (behalve bij eilandstands) of anders besproken met de Organisatie.
- Verlichting.
- Brandbare stand-decoratiematerialen, zoals kaasdoek als plafondbespanning of jute als wanddecoratie, dienen geïmpregneerd te zijn. De brandweer kan verzoeken een certificaat hiervan te overleggen.

Standscheidende wanden - afwerking hoge delen richting buurstands

- Indien aangegeven moet er tussen twee aangrenzende stands een standscheidende wand van 240 cm hoog worden geplaatst. Het is aangeraden te overleggen met de aangrenzende buurstands over de te plaatsen muren. Voor informatie over welke stands er naastgelegen zijn kunt u informatie opvragen bij de organisatie.



- De achterzijde van scheidende wanden, en/of bouwdelen binnen 200 cm van de burens, hoger dan 240 cm dient netjes afgewerkt te worden (egaal wit of zwart). Andere afwerking is alleen mogelijk na afstemming met uw buurstand en de Organisatoren.
- Het is uitdrukkelijk verboden posters, banners, schilderijen of iets van die aard te bevestigen aan de muren.
- Indien de wanden lager zijn dan 240 cm, dient de achterzijde(s) van de wand(en) van de aangrenzende stand(s) netjes afgewerkt te worden (egaal wit of zwart). Andere afwerking is alleen mogelijk na afstemming met de Organisatoren.

Gangpaden

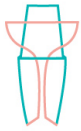
- Gangpaden mogen nooit met standbouw of trossen overspannen worden!

Vloerbelasting / vloeren:

De toegestane belasting op de vloeren van de WesterLiefde/WesterUnie bedraagt maximaal 100 kilogram per vierkante meter. De maximale belasting Transformatorhuis is 400 kilo per vierkante meter.

Etaggebouw

Etaggebouw is niet toegestaan, tenzij overeengekomen met de organisatie.



Lift: voor de stands in de Westerunie en op de balustrade dient gebruik gemaakt te worden van de goederenlift. De afmetingen hiervan:

1,75m x 1m x 2,25m (lxbh).

de maximale belasting lift is: 400kg.

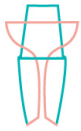
Vlonders / verhoogde vloer

Bij het gebruik van vlonders in de stand moet rekening worden gehouden met het volgende:

- Maximale hoogte tien centimeter, gemeten vanaf de vloer van het gebouw tot en met de bovenzijde van de vlonder;
- De zijkanten moeten zijn gesloten en op nette wijze worden afgewerkt;
- De zijkanten dienen binnen de rooilijnen van de stand te worden gelegd.

Deelnemers die hun stand van een verhoogde vloer voorzien worden verzocht rekening te houden met de toegankelijkheid van hun stand voor mindervalide bezoekers door bijvoorbeeld de toepassing van afgeschuinde zijkanten of het maken van opritten (die dan wel voldoende breed moeten zijn en geen scherpe kanten hebben), bij voorkeur herkenbaar voor deze bezoekers.

Niet voorzien



In alle gevallen die niet omschreven zijn in deze standbouw voorschriften beslist de Organisatie of de wens toelaatbaar is.

Brandveiligheid voorschriften en Veiligheid voorschriften

De wettelijke brandveiligheid voorschriften en veiligheid voorschriften zullen altijd prevaleren boven de hiervoor omschreven standbouw voorschriften.

Standinrichting

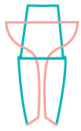
Algemene bepalingen

Tentoongestelde goederen dienen het doorzicht door de expositieruimte en het zicht op de omliggende stands niet, respectievelijk zo weinig mogelijk te belemmeren, en moeten binnen de rooilijnen van de standruimte worden gehouden. Ook beweegbare delen ervan mogen, bijvoorbeeld bij demonstratie, daar niet buiten komen. Delen die gevaar opleveren, zoals scherpe, uitstekende delen, moeten doeltreffend worden afgeschermd. Verder mogen de goederen tijdens de openingsuren niet worden afgedekt;

de Organisatoren kunnen een eventuele bedekking verwijderen zonder enige aansprakelijkheid. Zichtbaar ontsierende zaken op de stands zijn niet toegestaan. De Deelnemer mag, anders dan met schriftelijke ontheffing, tijdens de expositie geen tentoongestelde goederen van de stand weghalen.

Dieren op de stand

Dieren op de stand en/of in de WesterLiefde/WesterUnie zijn in geen geval toegestaan.



Vloerbedekking:

De vloer van de stand kan op goede wijze worden afgewerkt door het aanbrengen van vloerbedekking zoals tapijt of tapijttegels. Vloerbedekking ten behoeve van tentoonstellingen moet voldoen aan door de brandweer vastgestelde normen, te weten:

Nederland : NEN 6065, NEN 1775 klasse 1 of klasse T1, Europa : NEN 13501-1 of klasse B,
Duitsland : DIN 4102 of B1,
Frankrijk : M1.

Indien u uw eigen standbouw verzorgt, dient deze voorzien te zijn van vloerbedekking die voldoet aan deze brandweereisen.

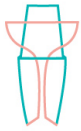
Voor gebruik van een speciale afwijkende vloerbedekking (betontegels, grind en dergelijke) is schriftelijk toestemming van beursorganisatie nodig. Voordat dergelijke materialen worden aangevoerd, dient een plastic afdekking op de vloer te worden aangebracht. **ZAND is in geen geval toegestaan.**

LET OP: Het is niet toegestaan om vloeren, wanden, daken en andere delen van het gebouw te beschadigen door boren, spijkers, verf, lijm, tape of welke andere wijze dan ook.

Het is niet toegestaan enige voorwerpen te bevestigen door middel van tape, spijkers, schroeven op de muren, plafonds of vloeren van de locatie!

Voor onverhoopt na de expositie op de hal vloer achtergelaten plakband van tapijttegels e.d. ontvangt de deelnemer een rekening voor de kosten van het verwijderen.

Voor gebruik van een speciale vloerbedekking (betontegels, grind e.d.) is schriftelijk toestemming van de organisatoren nodig, die bij



V.O.F Perfect Serve
Barshow Amsterdam
Nepveustraat 55-1
1058 XN Amsterdam
+31(0)634045122
info@perfectserve-barshow.com
www.perfectserve-barshow.com

het indienen van het standontwerp moet worden aangevraagd.
Vóórdát dergelijke materialen worden aangevoerd, dient een plastic afdekking op de vloer te worden aangebracht. Het schilderen van vloeren is niet toegestaan.

Inzenden Standontwerp

Ter beoordeling en goedkeuring dient het standontwerp uiterlijk **1 Augustus 2025** in het bezit te zijn van Organisatoren Perfect Serve Barshow Amsterdam.

Het ontwerp kunt u uitsluiten per e-mail indienen via het e-mailadres wat hiervoor bestemd is:

info@perfectserve-barshow.com. Het bericht dient voorzien te zijn bedrijfsnaam en standlocatie.

Stuurt u een plattegrond op schaal met ingetekende maten en twee aangezichten op schaal met hoogtematen en/of een 3d schets, visualisatie of foto met hoogtematen ingetekend.

In enig geval van vragen, onduidelijkheid of wensen die niet hierin zijn opgenomen dient direct contact opgenomen te worden met de organisatie op info@perfectserve-barshow.com

U dient er zelf zorg voor te dragen dat bovenstaand bekend is bij alle betrokken partijen, N.B standbouwers of andere uitvoerende partijen.